

DA'ALU®

Créateur de la gouttière aluminium en continu

Demandez-nous
L'ALU.



BOÎTE À EAU

L'étanchéité Aluminium

- ✓ SOLUTION POUR TOIT-TERRASSE
- ✓ FABRICATION standard ou sur-mesure
- ✓ COMPATIBLE avec les gammes de tuyaux de descente
- ✓ SOLUTION esthétique et évacuation des eaux pluviales



GARANTIE

DA'ALU
30
ANS


dalalu.fr



Gouttières



Habillages



Sous-faces



Volets



Bardages



Couvertures



Couvertines

© citron plastic / www.citron.fr - Tous droits réservés - Toute reproduction est formellement interdite.

BOÎTE À EAU

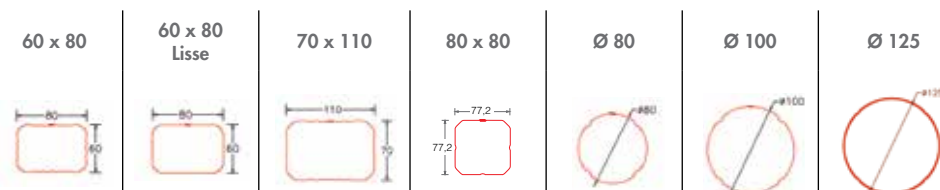
L'étanchéité Aluminium

Les **boîtes à eau DAL'ALU** sont une solution esthétique au recueil des eaux pluviales en provenance de toitures terrasses. Standards ou réalisées sur-mesure, elles s'adaptent à votre projet

Sans fixations apparentes, elles sont compatibles avec les 6 modèles de descentes de la gamme **DAL'ALU** et s'associent harmonieusement avec les couvertines en aluminium.

CARACTÉRISTIQUES TECHNIQUES

Tuyaux de descente




Unité : mm

TUYAUX GRANDES SECTIONS

Les tuyaux grandes sections en aluminium laqué existent du Ø 130 au Ø 300.

Boîtes à eau standard



- Fabrication à partir d'alliage de haute technicité – série 3000 & 5000
- Accessoires conçus et produits en France • Gouttière profilée en continu sur chantier
- Composants conformes : NF EN 573-3 / NF EN 1396 / NF EN 612, NF P 36 201

RECOMMANDATIONS D'UTILISATION

TABLEAU DESCRIPTIF

Modèles	Épaisseur
200*200*200	7/10 ^e mm
240*240*240	7/10 ^e mm
250*150*200	7/10 ^e mm

TYPES DE CONSTRUCTIONS

Maisons individuelles neuf	Maisons individuelles rénovation	Bâtiments collectifs	Bâtiments tertiaires industriels
✓✓✓	✓✓✓	✓✓✓	✓✓✓

✓✓✓ Préconisé ✓✓ Recommandé ✓ Adapté

AVANTAGES ALUMINIUM

- ✓ Résistance aux intempéries
- ✓ Inoxydable, durable
- ✓ Peu d'entretien
- ✓ Esthétique
- ✓ 100% recyclable

Fabriqué en France

NOMBREUX COLORIS

Cendrées

- GRIS ANTIQUE • GA19/DAL'ALU
- GRIS MÉTALLISÉ • GM2/RAL 9006
- PERLEGRISE • P17/DAL'ALU
- CHAMPAGNE • CH24/DAL'ALU
- BRONZE • BZ23/DAL'ALU

Anthracites

- BLEU ARDOISE • BA6/DAL'ALU
- NOIR GRAPHITE • NG18/DAL'ALU
- NOIR • N15/DAL'ALU

Cristallines

- BLANC • B3/DAL'ALU
- KRÉMDÉLÉ • K26/DAL'ALU
- TON PIERRE • TP22/DAL'ALU
- SABLE • S4/DAL'ALU
- BEIGE ROSÉ • BR10/DAL'ALU

Traditionnelles

- CUIVRE • C9/DAL'ALU
- MARRON • M1/DAL'ALU
- VIEILLE TUILE • VT5/RAL 8012

Naturelles

- VERT AMANDE • VAP16/RAL 6021
- VERT SAPIN • VS8/RAL 6005
- BLEU LAVANDE • LA25/RAL 5014
- BLEU GENTIANE • BG20/RAL 5010

Audacieuses

- JAUNE • J11/RAL 1021
- ABRICOT • AP21/DAL'ALU
- ROUGE • R14/RAL 3000
- ROUGE BORDEAUX • RB7/RAL 3005

Zone de repiquage