

# DA'ALU<sup>®</sup>

Créateur de la gouttière aluminium en continu

Demandez-nous  
L'ALU.



# BARDAGE

La façade personnalisée

- ✓ MATIÈRE ALUMINIUM
- ✓ LÉGÈRETÉ
- ✓ 6 COULEURS DÉDIÉES
- ✓ SYSTÈME COMPLET DE FINITION
- ✓ FAÇADE PERSONNALISÉE
- ✓ S'ADAPTE à tout type d'architecture



GARANTIE  
\*\*\*  
DA'ALU  
**30**  
ANS


[dalalu.fr](http://dalalu.fr)



Gouttières



Habillages



Sous-faces



Volets



Bardages



Couvertures



Couvertines

© Clément DALU 2018 - Tous droits réservés - Selon conditions générales de la garantie.

# BARDAGE

La façade personnalisée

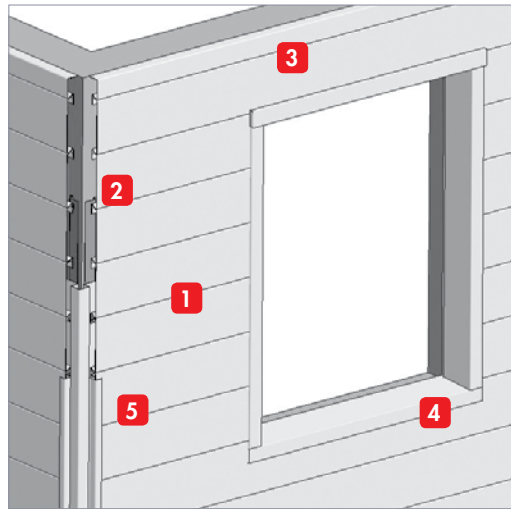
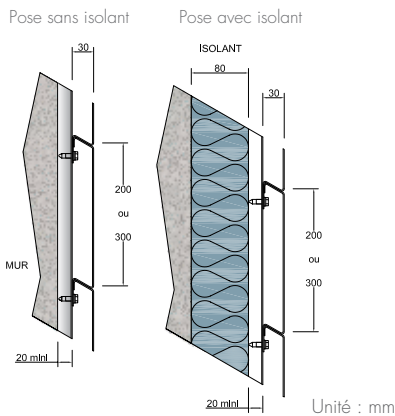
Réinventer les façades !

Le bardage plan de DAL'ALU est un système à fixations cachées, qui peut être combiné à différents matériaux en Isolation Thermique par l'Extérieur (ITE), ou installé comme parement décoratif.

Il se combine parfaitement avec l'ensemble des gammes DAL'ALU.

## CARACTÉRISTIQUES TECHNIQUES

- 1 Bardage plan
- 2 Ossature
- 3 Finition haute
- 4 Appui de fenêtre
- 5 Finition angle extérieur



- Fabrication à partir d'alliage de haute technicité – série 3000 & 5000
- Accessoires conçus et produits en France
- Gouttière profilée en continu sur chantier
- Composants conformes : NF EN 573-3 / NF EN 1396 / NF EN 612, NF P 36 201

## RECOMMANDATIONS D'UTILISATION

### TABLEAU DESCRIPTIF

Largeur lame	Épaisseur métal	Longueur	Épaisseur profil	Masse
200 mm	15/10 <sup>e</sup> mm			
300 mm	15/10 <sup>e</sup> mm			
200 mm	10/10 <sup>e</sup> mm			
300 mm	10/10 <sup>e</sup> mm			

**3 m**      **30 mm**

### TYPES DE CONSTRUCTIONS

Maisons individuelles neuf	Maisons individuelles rénovation	Bâtiments collectifs	Bâtiments tertiaires industriels
✓✓	✓✓✓	✓✓✓	✓

✓✓✓ Préconisé    ✓✓ Recommandé    ✓ Adapté

## AVANTAGES ALUMINIUM

- ✓ Résistance aux intempéries
- ✓ Inoxydable, durable
- ✓ Peu d'entretien
- ✓ Esthétique
- ✓ 100% recyclable

 Fabriqué en France

## NOMBREUX COLORIS

### Cendrées

- GRIS ANTIQUE • GA19/DAL'ALU
- GRIS MÉTALLISÉ • GM2/RAL 9006
- PERLEGRISE • P17/DAL'ALU
- CHAMPAGNE • CH24/DAL'ALU
- BRONZE • BZ23/DAL'ALU

### Anthracites

- BLEU ARDOISE • BA6/DAL'ALU
- NOIR GRAPHITE • NG18/DAL'ALU
- NOIR • N15/DAL'ALU

### Cristallines

- BLANC • B3/DAL'ALU
- KRÉMDELÉ • K26/DAL'ALU
- TON PIERRE • TP22/DAL'ALU
- SABLE • S4/DAL'ALU
- BEIGE ROSÉ • BR10/DAL'ALU

### Traditionnelles

- CUIVRE • C9/DAL'ALU
- MARRON • M1/DAL'ALU
- VIEILLE TUILE • VT5/RAL 8012

### Naturelles

- VERT AMANDE • VAP16/RAL 6021
- VERT SAPIN • VS8/RAL 6005
- BLEU LAVANDE • LA25/RAL 5014
- BLEU GENTIANE • BG20/RAL 5010

### Audacieuses

- JAUNE • J11/RAL 1021
- ABRICOT • AP21/DAL'ALU
- ROUGE • R14/RAL 3000
- ROUGE BORDEAUX • RB7/RAL 3005

Zone de repiquage